

	<b>COMUNIDAD DE HERMANOS MARISTAS DE LA ENSEÑANZA</b> <b>PROVINCIA NORANDINA - COLOMBIA</b>		
	<b>COLEGIO CHAMPAGNAT - IBAGUÉ</b>		
	<b>PROCESO GESTIONAR DIRECCIONAMIENTO ESTRATÉGICO AL ESTILIO MARISTA</b> <b>ADMINISTRACIÓN</b>		
<b>Código:</b>	<b>Versión:</b>	<b>Fecha:</b>	<b>Página:</b>


## PAGO DE PENSIÓN A TRAVÉS DE INTERNET

Ibagué, abril 1 de 2009

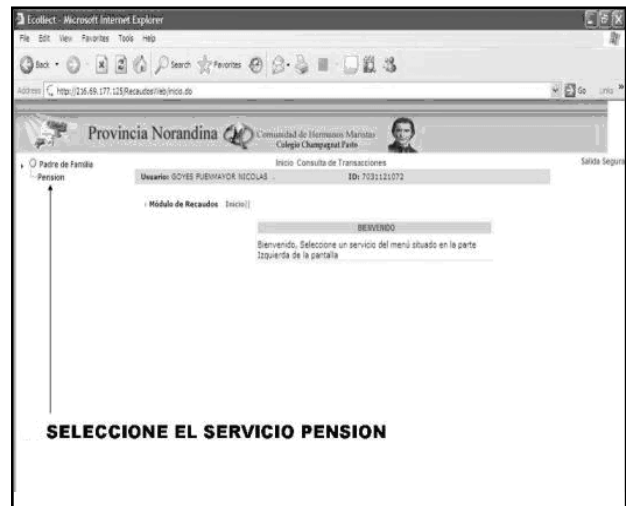
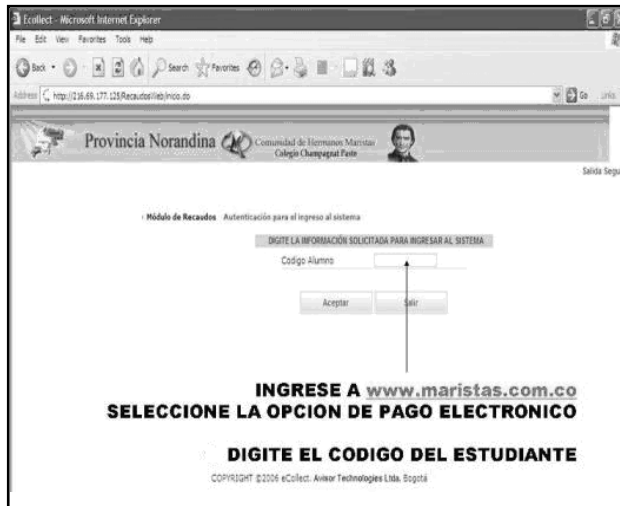
Apreciados padres de familia.

Con el fin de facilitar el pago de las pensiones de sus hijos e hijas, a continuación detallamos paso a paso el proceso para realizar los pagos por INTERNET:

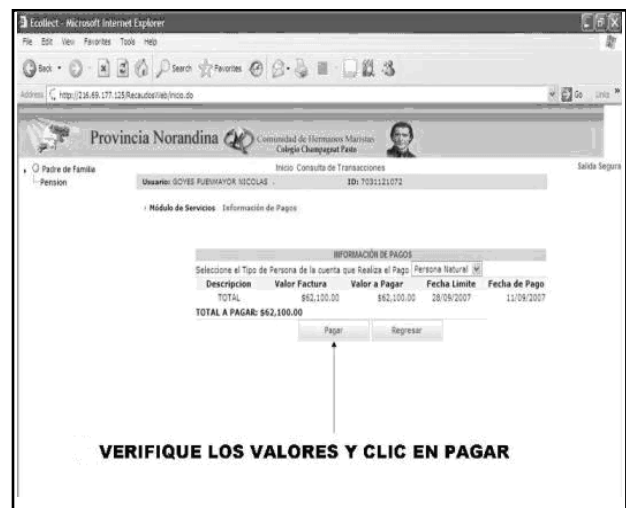
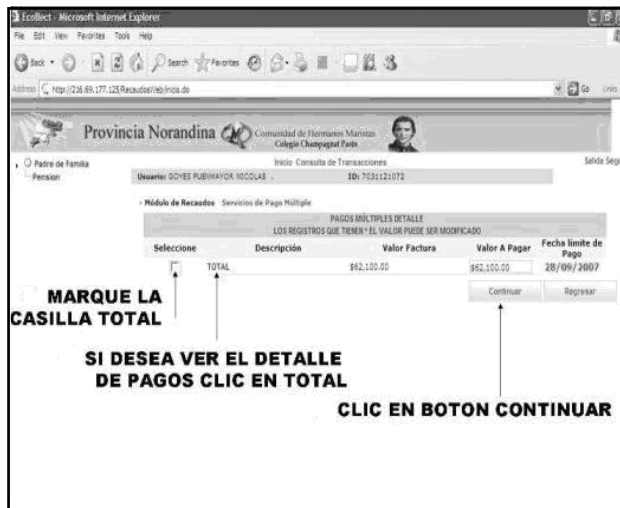
**PASO 1:** Ingrese a la página: <http://www.champagnat.edu.co/>

**PASO 2:** Dar clic en el icono de pago electrónico: . Inmediatamente abre la página de la entidad encargada de hacer la transacción electrónica: <http://hera.ecollectonline.com/EcollectWeb/inicio.do>

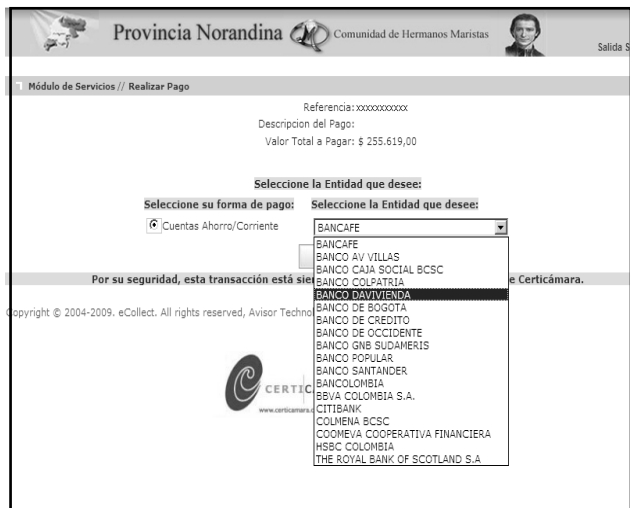
**PASO 3:** A qui le pide la información del código del estudiante:



**PASO 4:** Confirme el pago verificando la información en pantalla, dando clic en el botón Pagar.



**PASO 5:** Seleccione el banco donde tiene su cuenta de ahorros o corriente, luego dar clic en ir a Pagar.



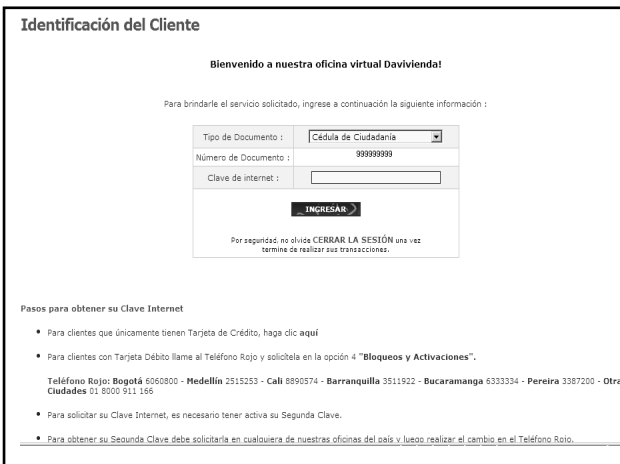
Para el caso del Banco Davivienda y en otros bancos muestra un mensaje de advertencia del peligro de las transacciones por Internet.



Al dar clic en el Botón **Certifico**, ingresa al banco Davivienda donde escoge las siguientes opciones:



Al ingresar a Banca Personal le pide su identificación y la segunda clave. Esta es una clave especial que usted debe solicitar a su banco, con el fin de hacer transacciones por Internet.



**PASO 6:** Después de validar su identificación y clave de Internet, mediante un asistente fácil, le guiará para hacer su respectiva transacción.

No olvide imprimir la verificación del pago al final, o guardarla como archivo digital en su computadora, para posteriores reclamos si el pago no se hace de la forma correcta.

